

INFORME DE RENDICIÓN DE CUENTAS 2019



La Arquidiócesis de Santiago presenta los ingresos recibidos y gastos realizados durante el año 2019, que derivan de su acción pastoral realizada a través de las actividades de la Curia, Vicarías Territoriales y Ambientales o Temáticas, Tribunal Eclesiástico y Delegaciones.

* No se incluyen las actividades que son realizadas directamente por las parroquias de la Arquidiócesis de Santiago.

Arquidiócesis de Santiago Año 2020 • www.iglesiadesantiago.cl

INTRODUCCIÓN

La Arquidiócesis de Santiago realiza su acción pastoral en siete territorios o zonas:

Zona	Decanato	Parroquias	Capillas (*)
Centro	6	30	2
Cordillera	7	35	8
Norte	7	38	123
Sur	8	38	90
Oriente	5	26	82
Oeste	7	35	108
Maipo	2	14	61
Total	42	216	474

216 Parroquias

474 Capillas

* Se presenta el número de capillas perteneciente al territorio de cada parroquia.

¿QUÉ HICIMOS?

SERVICIO DE CULTO

331 Actividades
210.182 Beneficiados



- Peregrinación de los Andes
- Procesión de la Virgen del Carmen
- Te Deum Eucuménico
- Peregrinación al Santuario de San Alberto Hurtado
- Celebración de Corpus Christi
- Celebraciones de Semana Santa
- Celebración del Apóstol Santiago
- Retiros Espirituales
- Encuentros zonales de catequesis

SERVICIO DE PASTORAL SOCIAL Y OBRAS DE MISERICORDIA

51.789 Actividades
163.639 Beneficiados



- Casas de acogida para mujeres maltratadas.
- Centro acompañamiento familiar
- Mujeres privadas de libertad
- Colonias Urbanas
- Adulto Mayor
- Maternidad y Paternidad Adolescente
- Visita Enfermos
- Comedores parroquiales para inmigrantes
- Casa de acogida para inmigrantes.

SERVICIO DE FORMACIÓN

3.993 Actividades
193.052 Beneficiados



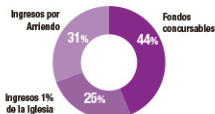
- Jornada de Inicio de Año Pastoral
- Escuelas de verano
- Jornada de laicos
- Semana Tecnológico Pastoral
- Escuelas de líderes secundarios
- Retiro para profesores de religión
- Diplomados para profesores de religión
- Callejeros de la Fe
- Capacitación colegios católicos
- Equipo de servicio de estudiantes secundarios
- Escuela de aprendizaje colaborativo
- Página educativa ambientes sanos
- Seminario juvenil

TOTAL GENERAL

55.113 Actividades
566.873 Beneficiados

Actividades realizadas a nivel centralizado, no se incluyen las actividades que realizan Parroquias y Capillas en sus zonas.

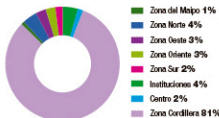
RECURSOS RECIBIDOS



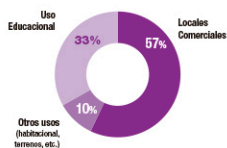
Total Recursos Recibidos Año 2019
MS\$12.383.683.-

CONTRIBUCIÓN 1% DE LA IGLESIA

Contribución de 1% 2019 por zona



INGRESOS POR ARRIENDO EN M\$



GASTOS POR ACTIVIDAD PASTORAL

Distribución del gasto por actividad 2019



Total Gastos Actividad Pastoral Año 2019 **MS\$12.378.820.-**

f /iglesiadesantiago

t @Iglesiasgto

Balances desde el 2015 en adelante en:
www.iglesiadesantiago.cl

